

PANDUAN REGISTRASI/AKTIVASI AKUN eASY.KSEI

1. Untuk melakukan registrasi/aktivasi akun eASY.KSEI, pastikan anda telah memiliki Nomor *Single Investor Identification* (SID)
2. Panduan Pemberian Kuasa melalui eASY.KSEI (*e-proxy*) dapat diakses melalui link sebagai berikut :
<https://www.nusantaraport.id/rapat-umum>

Tata Cara Registrasi/Aktivasi Akun eASY.KSEI

1. Masuk ke <https://akses.ksei.co.id/>, kemudian klik

DAFTAR

The screenshot shows the homepage of the AKSes-KSEI website. The browser address bar displays 'akses.ksei.co.id'. The page features a navigation menu on the left with options: Beranda, Pusat Informasi, Pusat Edukasi, and Panduan. The main content area includes a header with the AKSes-KSEI logo and tagline 'Akasi Kepentingan Sahabat Kustodian Sentral Efek Indonesia'. Below the header, there are three insurance products: AHAP (ASURANSI HARTA AMAN PRATAMA Tbk, PT) with a price of 50,00 IDR, AIMS (AKBAR INDO MAKMUR STIMEC Tbk, PT) with a price of 0,00 IDR, and AISA (TIGA PILAR SEJAHTERA FOOD Tbk, PT) with a price of 0,00 IDR. All products show a change of +0,00 and +0,00000%. To the right of these products are two buttons: 'MASUK' (Login) and 'DAFTAR' (Register). Below the products is a banner for 'KEAMANAN YANG TERJAMIN DENGAN AKSes KSEI'. At the bottom, there is a section for 'AKTIVITAS PASAR' (Market Activity) showing a line graph for the date 'Jumat, 26 Juni 2020 10:07:00 WIB'. The graph shows a fluctuating line with a dashed green horizontal line at 4.920. The y-axis ranges from 4.900 to 4.939. Below the graph are tabs for 'Indeks', 'Ekuitas', and 'Reksa Dana'. On the right side of the page, there is a 'Pusat Edukasi' (Education Center) section featuring a video player with the title 'Video Profile KSEI (Official K...' and a play button. Below the video player is a text box that says 'Temukan materi menarik di dalam.'

2. Setelah klik “DAFTAR”, pilih tipe registrasi dengan klik



Browser address bar: akses.ksei.co.id/register

Page title: PILIH TIPE REGISTRASI ANDA

Options:

- INDIVIDU LOKAL (Selected)
- INVESTOR INDIVIDU ASING
- INVESTOR INSTITUSI

Button: KEMBALI

Footer: Copyright © 2017-2018 KSEI. All Rights Reserved | Privacy Policy | www.ksei.co.id | Kontak Kami | (+62 21) 515 2855

3. Untuk melakukan registrasi/pendaftaran, anda wajib menuliskan :

- a) Nama Lengkap : masukkan nama anda sesuai yang tertera di KTP
- b) NIK : masukkan nomor KTP anda
- c) Nomor *Handphone* : masukkan nomor telepon seluler anda yang aktif. Nomor ini untuk menerima OTP (*One Time Password*) dalam rangka verifikasi akun anda
- d) *E-mail* : masukkan alamat *e-mail* yang aktif. Alamat *e-mail* ini harus sama dengan alamat *e-mail* yang didaftarkan melalui perusahaan efek (broker) atau Manajer Investasi anda. *E-mail* ini untuk verifikasi akun dan *username login*

The screenshot shows a web browser window with the URL `akses.ksei.co.id/register`. The page header includes the date and time 'Jumat, 26 Juni 2020 10:27:16 WIB' and a search bar with the text 'Cari'. The main content area features the AKSes-KSEI logo and the title 'Pendaftaran'. Below the title are four input fields for registration: 'Nama Lengkap *', 'NIK *', 'Nomor Handphone *', and 'E-mail *'. At the bottom of the form are two buttons: 'Batal' and 'Selanjutnya'. The footer contains social media icons, copyright information 'Copyright © 2017-2018 KSEI. All Rights Reserved | Privacy Policy | Disclaimer', the website URL 'www.ksei.co.id', a contact icon, and the phone number '+62 21) 515 2855'.


4. Lengkapi data diri anda lalu klik

Selanjutnya

akses.ksei.co.id/register

Jumat, 26 Juni 2020 10:51:20 WIB

Cari ID


AKSes-KSEI
Akses Kepribadi Sekeloa
Kustodian Sentral Elek Indonesia

Pendaftaran

Alexander

32110055007999

0812345678910

alexander@mail.com

Batal Selanjutnya

Copyright © 2017-2018 KSEI. All Rights Reserved | Privacy Policy | Disclaimer

www.ksei.co.id

Kontak Kami (+62.21) 515 2855

5. Sistem menampilkan data Nama, NIK, No. Handphone, e-mail dan No. SID anda. Klik

Aktivasi


untuk mengaktifkan akun anda

The screenshot shows a web browser window with the URL `akses.ksei.co.id/register/detail`. The page header includes the date and time `Jumat, 26 Juni 2020 10:51:20 WIB` and a search bar. The main content area features the AKSes-KSEI logo and the title **Pendaftaran INDIVIDU LOKAL**. Below this is a section titled **Informasi Anda** containing a form with the following fields:

Nama	Alexander
NIK	32110055007999
No. Mobile	0812345678910
Email	alexander@mail.com
SID	IDD 300851690000

At the bottom of the form are two buttons: **Kembali** (grey) and **Aktivasi** (red). A red box labeled **Aktivasi** is positioned above the page, with an arrow pointing to the **Aktivasi** button at the bottom of the form.

6. Tautan (*link*) untuk verifikasi akun akan terkirim ke *e-mail* anda. Jika hingga 30 menit anda belum menerima *e-mail*, klik tombol



7. Buka *inbox e-mail* anda. Cari *e-mail* dari akses@ksei.co.id. Klik [Link Aktivasi](#)

Kepada Alexander <Alexander@mail.com>

Anda telah terdaftar di fasilitas AKSes - KSEI.

Silakan klik link dibawah ini untuk mengaktifkan akun AKSes - KSEI Anda :

[Link Aktivasi](#) ←

Jika link diatas tidak bekerja, silakan copy & paste URL lengkap ke dalam browser dan kemudian tekan [Enter]

Link aktivasi diatas hanya berlaku selama 30 menit. Segera lakukan aktivasi akun Anda. Apabila masa aktif link tersebut sudah berakhir, silakan lakukan pendaftaran kembali.

Apabila Anda membutuhkan bantuan lebih lanjut, silakan hubungi kami pada jam operasional (08.00 - 17.00 WIB) melalui:

Call Center : (+62)21 515 2855

Toll Free: 0800 186 5734

Email : helpdesk@ksei.co.id

Hormat kami,



8. Setelah *link* di-klik maka jendela *browser* baru terbuka dan menampilkan halaman untuk menentukan *password*
9. Masukkan *password*, minimal 8 (delapan) digit sesuai dengan perintah
10. Klik tombol

Aktifkan akun saya

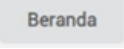
AKSes•KSEI
Akses Kepemilikan Sekuritas
Kustodian Sentral Efek Indonesia

Pembuatan Kata Sandi

Kata sandi harus terdiri dari minimal 8 karakter dan mengandung huruf kapital, huruf kecil, angka, dan karakter khusus (!@#**).

Aktifkan akun saya

11. Akun anda sudah aktif

12. Klik tombol  untuk kembali ke halaman depan dan masuk (*login*). Gunakan *username* (*e-mail*) dan *password* anda

